

# STROJ DARK MAGIC THRUSTING BED EXCELLENT POWER

## Návod



### OVLÁDÁNÍ

- 1) Spodní část vibrátorů slouží jako kryt pro baterie.
- 2) Zapnutí vibrátoru provedete tak, že sejmete kryt baterií, vložíte akumulátory typu AA dle vyznačených pólů.
- 3) Vibrace regulujete otočným kolečkem, které slouží jako kryt baterií.
- 4) Pro použití s lehátkem je potřeba nasadit redukci.

Grafický návod na složení naleznete na dalších stránkách manuálu.

### ÚDRŽBA

Po každém použití vibrátor opláchněte vlažnou vodou s mýdlovým prostředkem. Můžete také použít **čistič erotických pomůcek**, který navíc pomáhá k odstranění mikroskopických nečistot. Výrobek stačí nastříkat, nechat cca 1 minutu působit a poté osušit ručníkem či utěrkou, které nepouští vlákna.

### VODĚODLNOST

Vibrátor **není voděodolný ani vodotěsný!**

### LUBRIKACE

Vzhledem k materiálu vibrátoru můžete použít **lubrikační prostředky** na jakékoli bázi.

### POHON A NABÍJENÍ

Vibrátory jsou poháněny akumulátory typu AA. Pro větší výdrž doporučujeme používat alkalické akumulátory nebo akumulátory s možností opakovaného nabití. Ovladač je poháněn akumulátorem 12V 23A. Stroj samotný je poháněn osmi akumulátory LR 14.

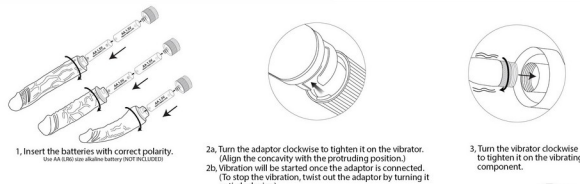
### SKLADOVÁNÍ

Skladujte odděleně od ostatních erotických pomůcek na suchém a tmavém místě.

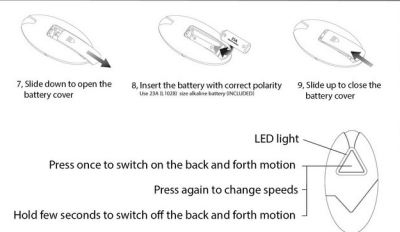
### OBSAH BALENÍ

3x vibrátor, lehátko, šlapací pumpa, dálkový ovladač, redukce pro upnutí vibrátorů, akumulátory.

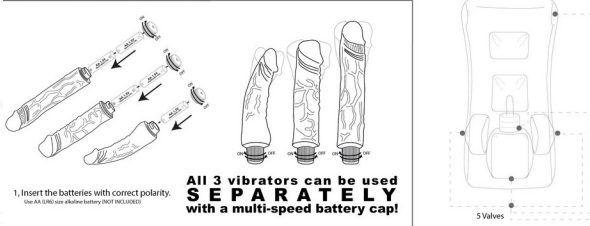
**INSTALLATION FOR THE VIBRATOR ON THE VIBRATING COMPONENT**



**BATTERY INSTALLATION FOR WIRELESS REMOTE CONTROLLER**



**BATTERY INSTALLATION FOR VIBRATORS**



**Warnings:**

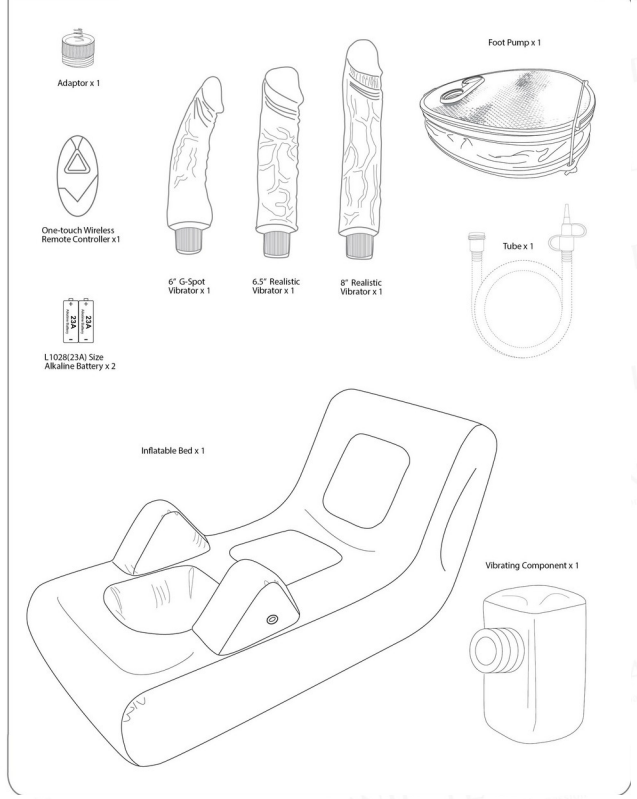
1. Be sure to insert the batteries correctly and always follow the manufacturer's product and battery instructions.
2. Do not mix alkaline, standard (carbon-zinc) or rechargeable (nickel-cadmium) batteries.
3. Always remove weak or dead batteries from the product.
4. Operating Temperature 0°C - 40°C
5. The device is not to be used as a flotation device.
6. Only use the pump provided in the box to inflate the bed.
7. This product is not waterproof, it can not be used in water.
8. The max. weight: 300 lbs.
9. If apply the exceed force or over 300 lbs, may cause the bed flip over.
10. Always turn power off after usage.
11. The batteries should be removed after use.

Frequency and maximum transmitting power: 433.94MHz 300m  
 Harby, Doofort Power Industrial Ltd. declares that this radio control product is in compliance with the essential requirements and other relevant provisions of Directive 1999/5/EC. The declaration of conformity may be consulted at [www.ex-pow.com](http://www.ex-pow.com) Receiver category 3

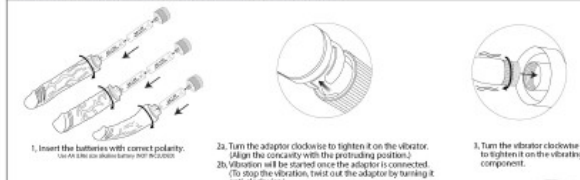
**INFLATABLE BED INSTRUCTIONS**

MODEL NO.: FVRJ001A00-010

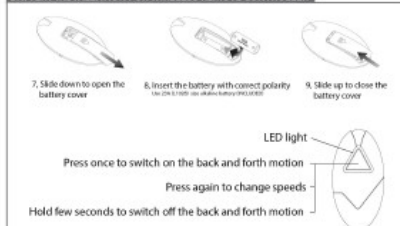
**WHAT'S IN THE BOX?**



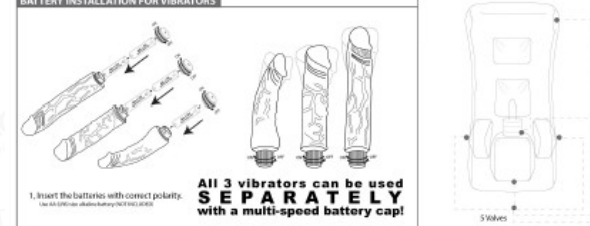
**INSTALLATION FOR THE VIBRATOR ON THE VIBRATING COMPONENT**



**BATTERY INSTALLATION FOR WIRELESS REMOTE CONTROLLER**



**BATTERY INSTALLATION FOR VIBRATORS**



**Warnings:**

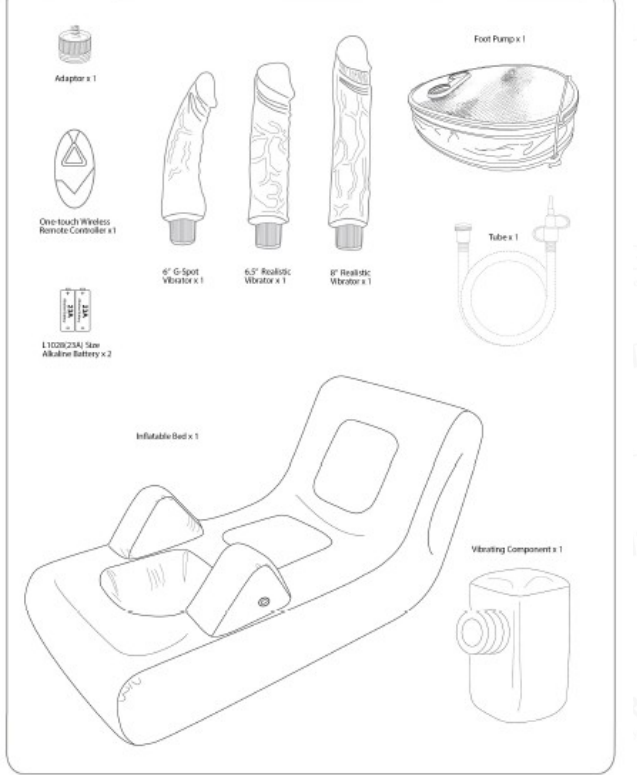
1. Be sure to insert the batteries correctly and always follow the manufacturer's product and battery instructions.
2. Do not mix alkaline, standard (carbon-zinc) or rechargeable (nickel-cadmium) batteries.
3. Always remove weak or dead batteries from the product.
4. Operating Temperature 0°C - 40°C
5. The device is not to be used as a flotation device.
6. Only use the pump provided in the box to inflate the bed.
7. This product is not waterproof, it can not be used in water.
8. The max. weight: 300 lbs.
9. If apply the exceed force or over 300 lbs, may cause the bed flip over.
10. Always turn power off after usage.
11. The batteries should be removed after use.

Frequency and maximum transmitting power: 433.94MHz 300m  
 Harby, Doofort Power Industrial Ltd. declares that this radio control product is in compliance with the essential requirements and other relevant provisions of Directive 1999/5/EC. The declaration of conformity may be consulted at [www.ex-pow.com](http://www.ex-pow.com) Receiver category 3

**INFLATABLE BED INSTRUCTIONS**

MODEL NO.: FVRJ001A00-010

**WHAT'S IN THE BOX?**



## • How to use •

**Insert batteries twist vibrator into the adaptor.**



**ADAPTOR**

Comes with 1 adaptor designed to match all vibrators.

**Vibration will start once the adaptor is engaged. To stop vibration, twist out the vibrator.**



**Screw vibrator with adaptor into the cup connector until tightened.**



**Battery Box Use 8 x C (LR14) size alkaline batteries. (Not Included)**



**PRESS TO OPEN**



**Tear off the velcro cover for battery installation. The battery box is located at the bottom of bed component. Always remove batteries after usage.**

**Turn the main power on before using remote control. Always turn power off after usage.**



**ON OFF**



**Insert bed component into the lounge.**

**Remote Control Use 1 x L1028 (23A) size alkaline battery. (2 Batteries Included)**



**SLIDE TO OPEN**



**Hold the button to switch on the vibrator. Press again to change pattern. Hold the button to switch off the vibrator. (3 speeds vibrator)**

**5 Main Valves**



**POWERFUL VIBRATION**



**Foot Pump (Included)**



**Profound stroking action gives ultimate thrusting pleasure.**



**Ergonomic design for sex position.**





**Trinet Corp., s.r.o.**

Provozní 5560/1b  
722 00 Ostrava – Třebovice, Czech Republic

**Potřebujete poradit?**

Napište nám na [flagranti@flagranti.cz](mailto:flagranti@flagranti.cz)  
nebo zavolejte na tel.: +420 774 082 678